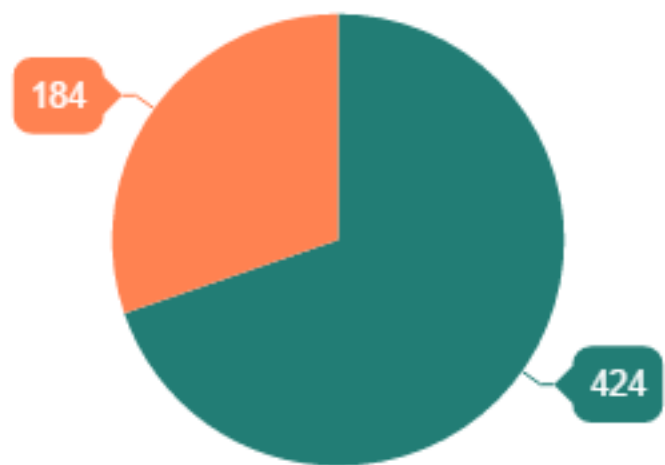
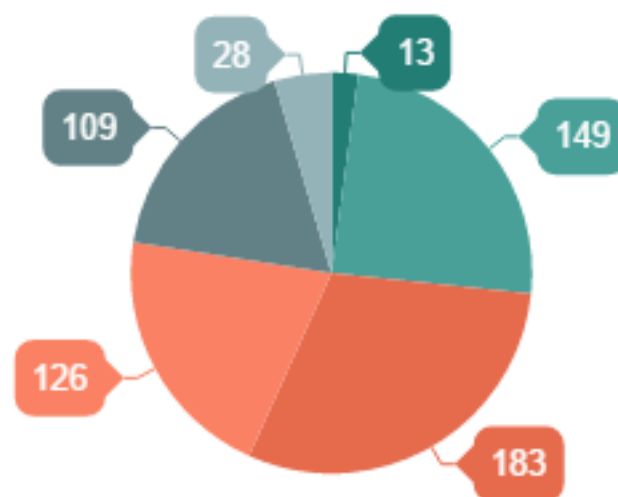


Respondentu dzimums



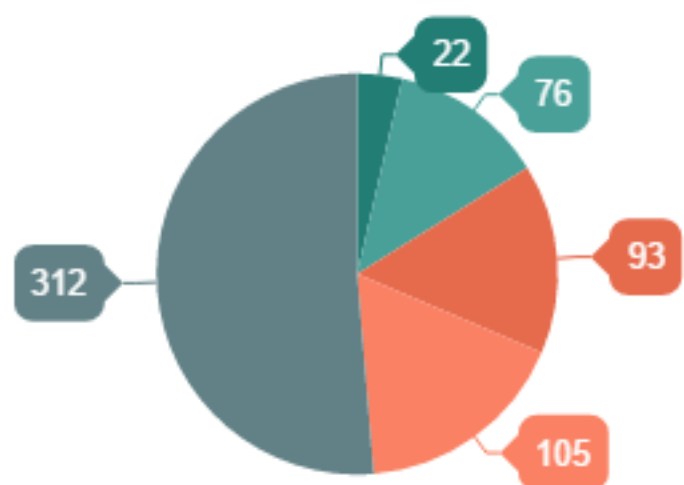
■ Sievietes (70%) ■ Vīrieši (30%)

Respondentu vecums



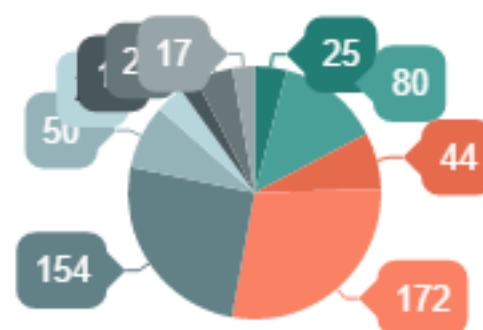
■ < 18 (2%) ■ 18 - 24 (25%) ■ 25 - 34 (30%)
■ 35 - 44 (21%) ■ 45 - 62 (18%) ■ 63+ (5%)

Respondentu izglītība



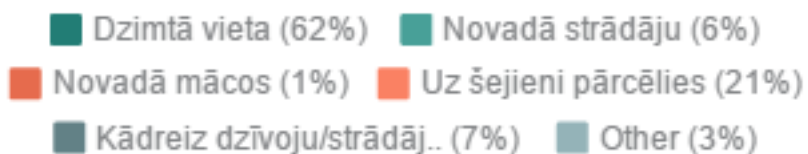
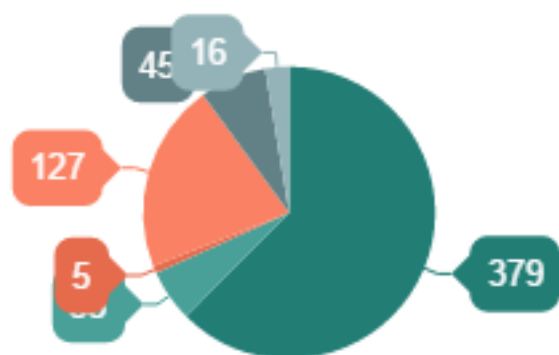
- Pamata (4%) ■ Vidējā (13%) ■ Profesionālā (15%)
- Nepabeigta augstākā (17%) ■ Augstākā (51%)

Respondentu nodarbošanās

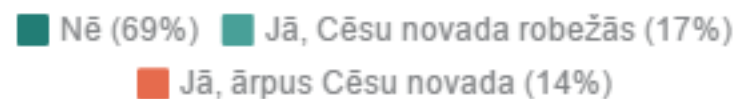
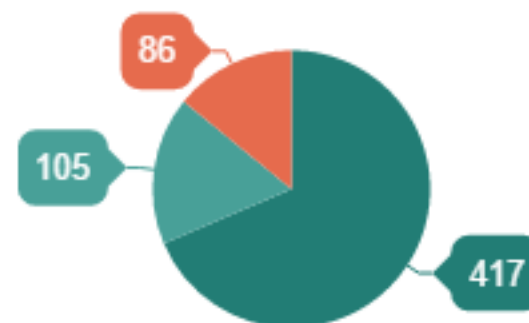


- Skolēns (4%) ■ Students/-te (13%) ■ Uzņēmējs/-ja (7%)
- Privāta uzņēmuma darb. (28%)
- Publiskā sektora darb. (25%)
- Pašnodarbināta persona (8%) ■ Mājsaimnieks/-ce (4%)
- Bezdarbnieks/-ce (2%) ■ Pensionārs/-e (5%) ■ Cits (3%)

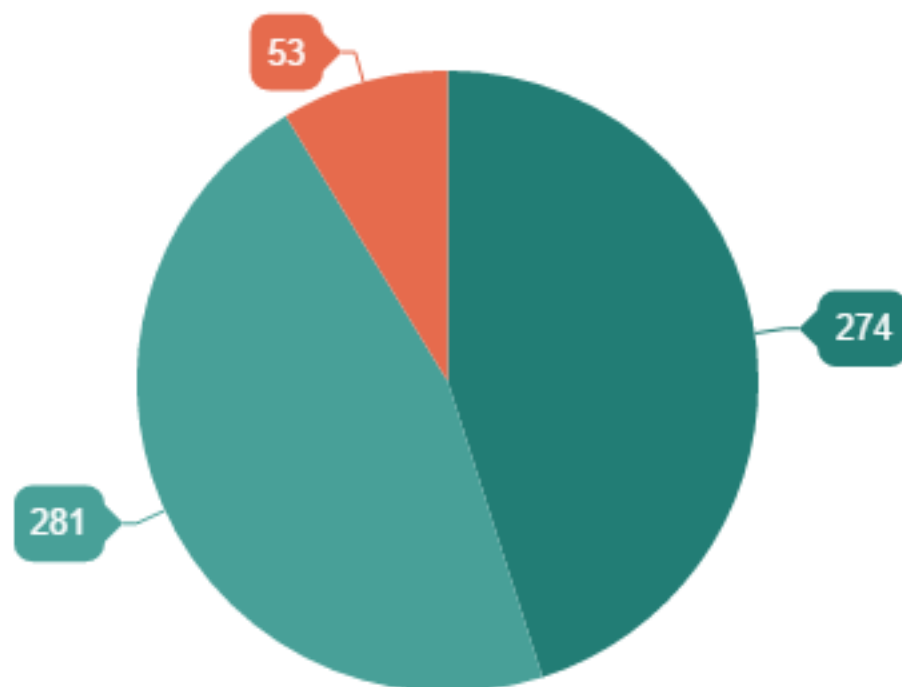
Respondentu saistība ar Cēsu novadu



Vai tuvākajos piecos gados respondents plāno dzīvesvietas maiņu?

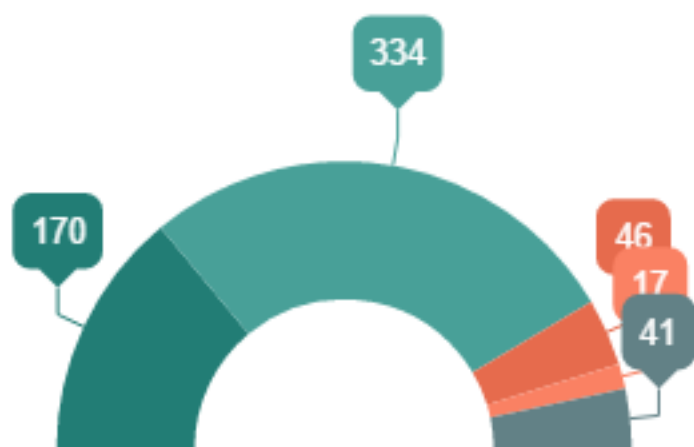


Vai esat apmierināts ar dzīvi Cēsu novadā?



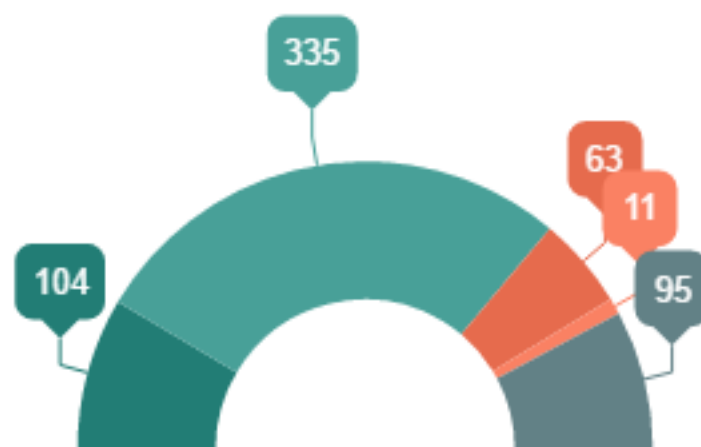
■ Jā (45%) ■ Drīzāk jā (46%) ■ Nē (9%)

Kā vērtējat Cēsu novada pašvaldības (CNP) darbu?



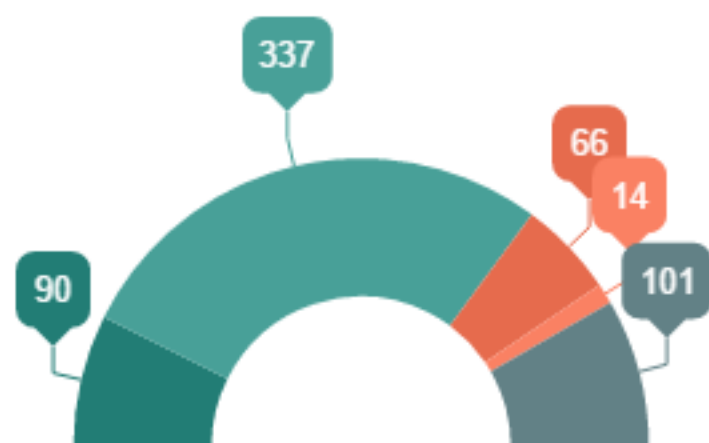
■ Pozitīvi (28%) ■ Diezgan pozitīvi (55%)
■ Diezgan negatīvi (8%) ■ Negatīvi (3%)
■ Nezinu, nav atbildes (7%)

Kā vērtējat CNP sniegto pakalpojumu klāstu?



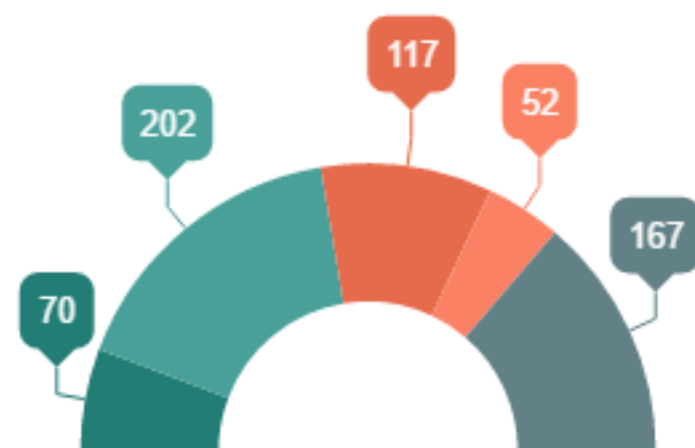
■ Pozitīvi (17%) ■ Diezgan pozitīvi (55%)
■ Diezgan negatīvi (10%) ■ Negatīvi (2%)
■ Nezinu, nav atbildes (16%)

Kā vērtējat CNP pakalpojumu kvalitāti?



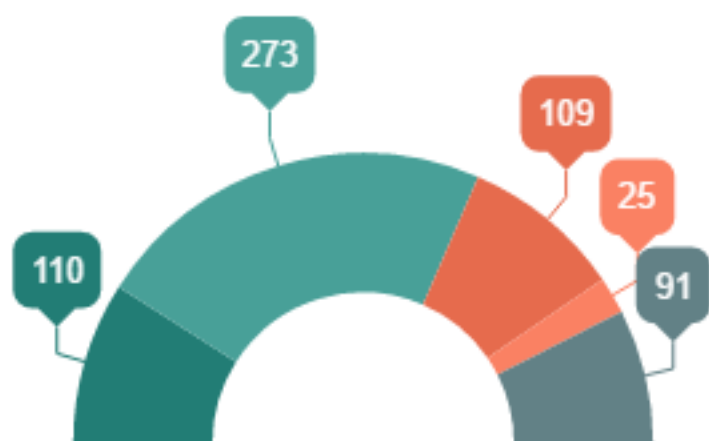
- Pozitīvi (15%)
- Diezgan pozitīvi (55%)
- Diezgan negatīvi (11%)
- Negatīvi (2%)
- Nezinu, nav atbildes (17%)

Kā vērtējat CNP atbalstu uzņēmējdarbības attīstībai?



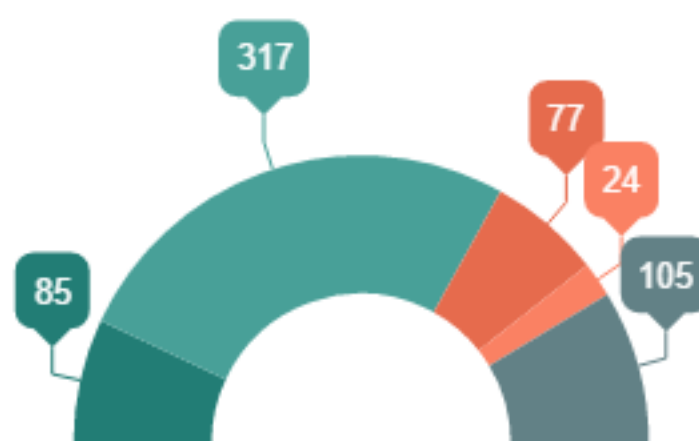
- Pozitīvi (12%)
- Diezgan pozitīvi (33%)
- Diezgan negatīvi (19%)
- Negatīvi (9%)
- Nezinu, nav atbildes (27%)

Kā vērtējat CNP darbinieku
atsaucību/laipnību/ieinteresētību?



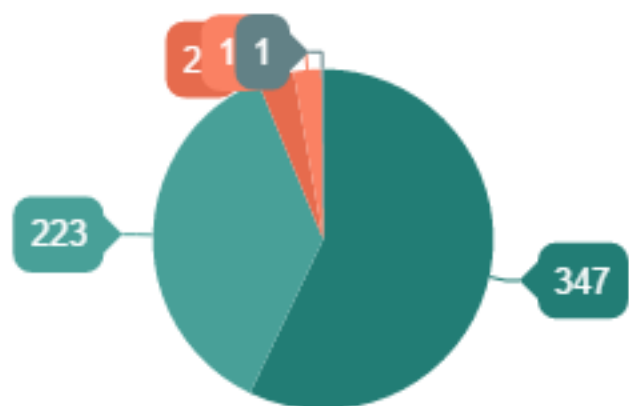
■ Pozitīvi (18%) ■ Diezgan pozitīvi (45%)
■ Diezgan negatīvi (18%) ■ Negatīvi (4%)
■ Nezinu, nav atbildes (15%)

Kā vērtējat CNP darbinieku
kompetenci?



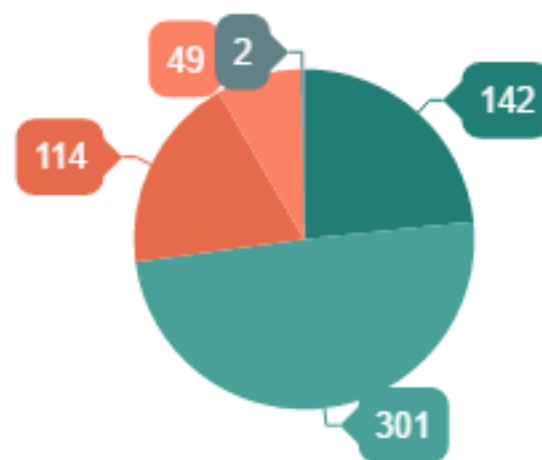
■ Pozitīvi (14%) ■ Diezgan pozitīvi (52%)
■ Diezgan negatīvi (13%) ■ Negatīvi (4%)
■ Nezinu, nav atbildes (17%)

Vai Jūs apmierina Cēsu novada (CN) apkārtējās vides kvalitāte



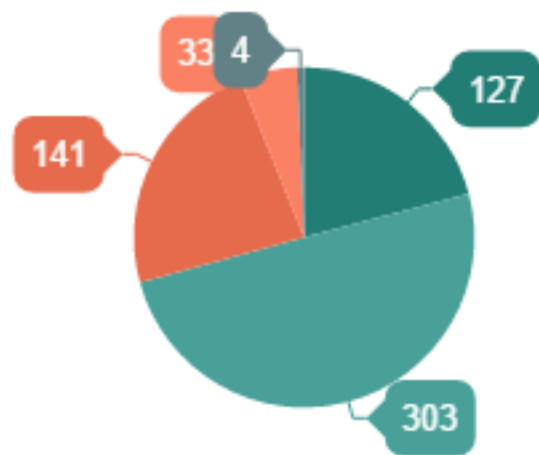
Jā (57%) Drīzāk jā (37%) Drīzāk nē (3%)
Nē (3%) Nezinu / nav atbildes (0%)

Vai Jūs apmierina CN pilsētas vides kvalitāte?



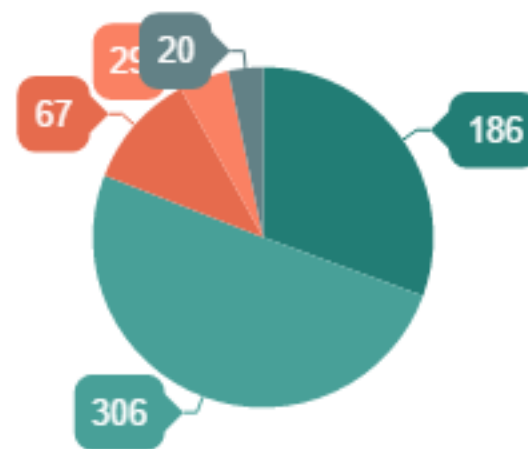
Jā (23%) Drīzāk jā (50%) Drīzāk nē (19%)
Nē (8%) Nezinu / nav atbildes (0%)

Vai Jūs apmierina CN ielu
apgaismums?



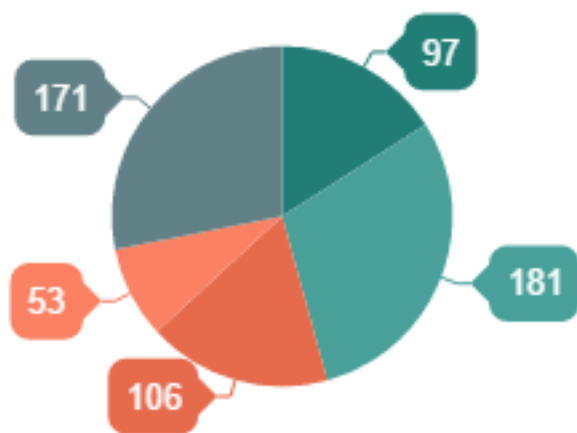
■ Jā (21%) ■ Drīzāk jā (50%) ■ Drīzāk nē (23%)
■ Nē (5%) ■ Nezinu / nav atbildes (1%)

Vai Jūs apmierina CN atkritumu
apsaimniekošana?



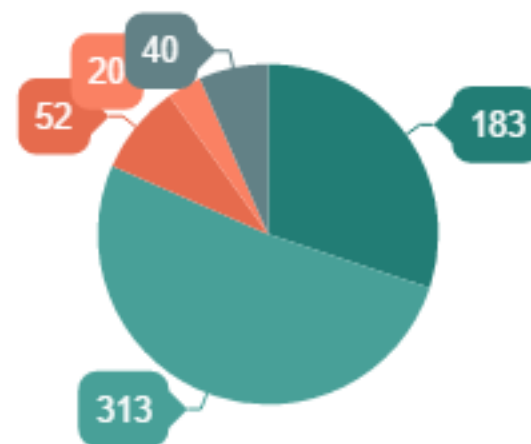
■ Jā (31%) ■ Drīzāk jā (50%) ■ Drīzāk nē (11%)
■ Nē (5%) ■ Nezinu / nav atbildes (3%)

Vai esat apmierināts ar CN centralizēto siltumapgādi?



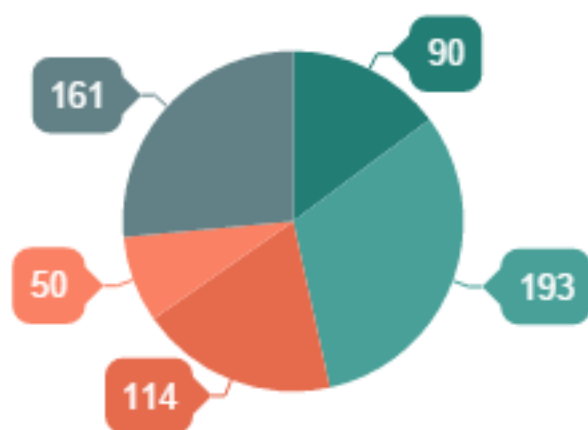
■ Jā (16%) ■ Drīzāk jā (30%) ■ Drīzāk nē (17%)
■ Nē (9%) ■ Nezinu / nav atbildes (28%)

Vai esat apmierināts ar CN centralizēto ūdens saimniecību?



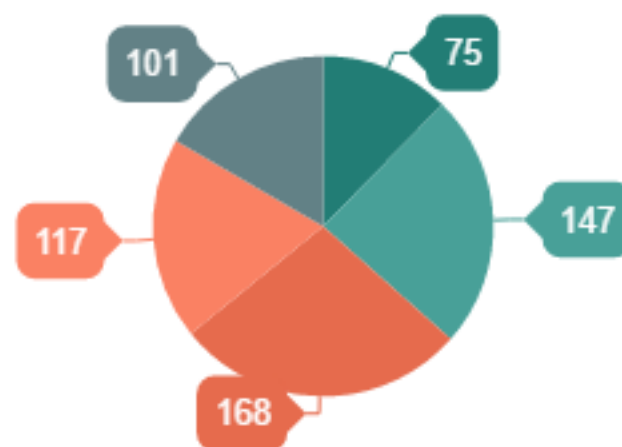
■ Jā (30%) ■ Drīzāk jā (51%) ■ Drīzāk nē (9%)
■ Nē (3%) ■ Nezinu / nav atbildes (7%)

Vai esat apmierināts ar dzīvojamo māju apsaimniekošanu CN?



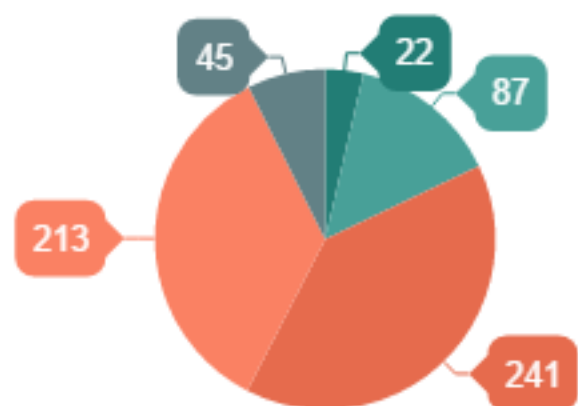
■ Jā (15%) ■ Drīzāk jā (32%) ■ Drīzāk nē (19%)
■ Nē (8%) ■ Nezinu / nav atbildes (26%)

Vai esat apmierināts ar dzīvesvietas izvēles iespējām CN?



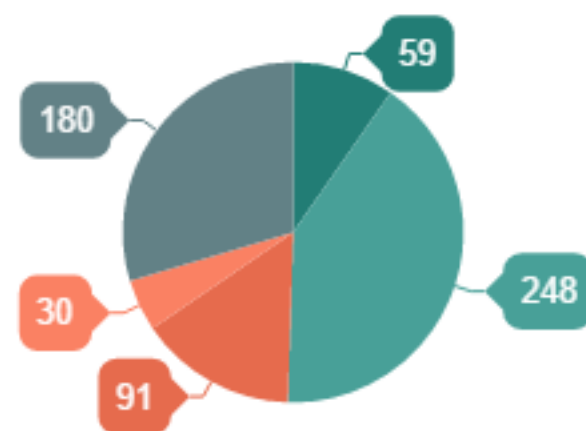
■ Jā (12%) ■ Drīzāk jā (24%) ■ Drīzāk nē (28%)
■ Nē (19%) ■ Nezinu / nav atbildes (17%)

Vai Jūs apmierina nodarbinātības iespējas CN?



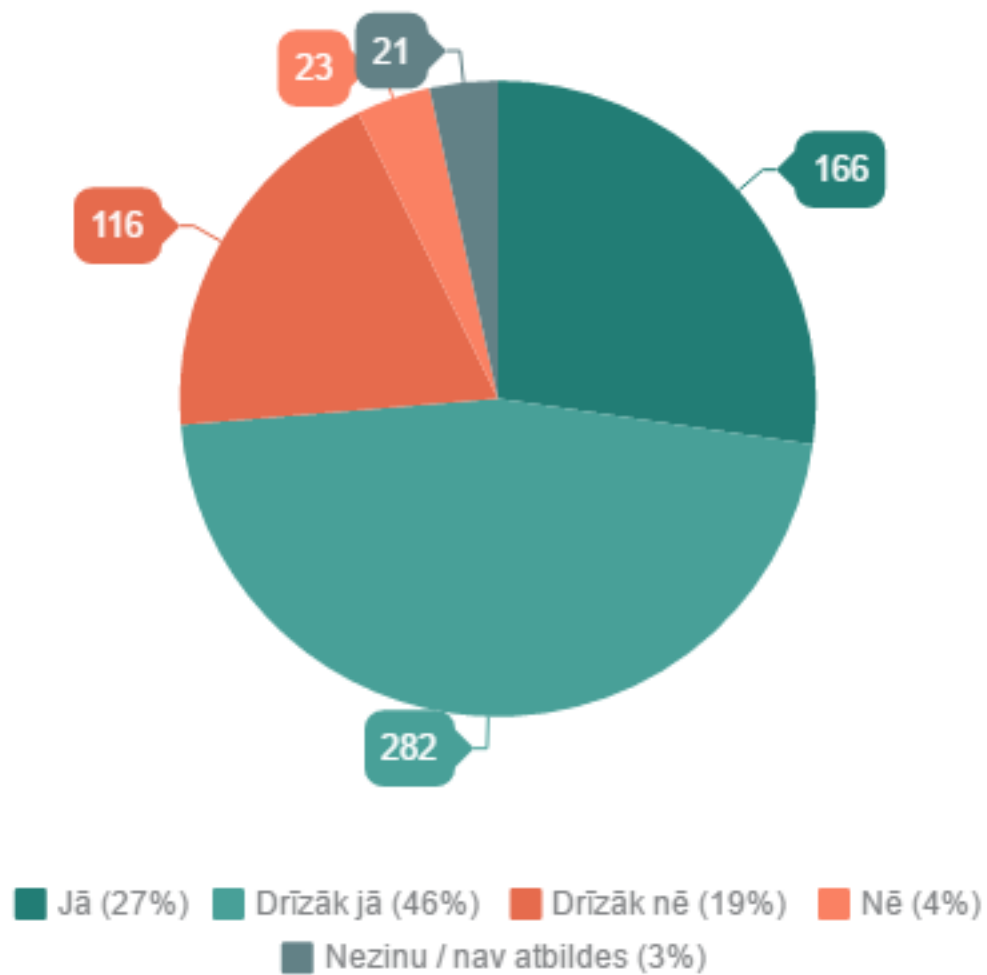
■ Jā (4%) ■ Drīzāk jā (14%) ■ Drīzāk nē (40%)
■ Nē (35%) ■ Nezinu / nav atbildes (7%)

Vai Jūs apmierina sociālās palīdzības pieejamība CN?

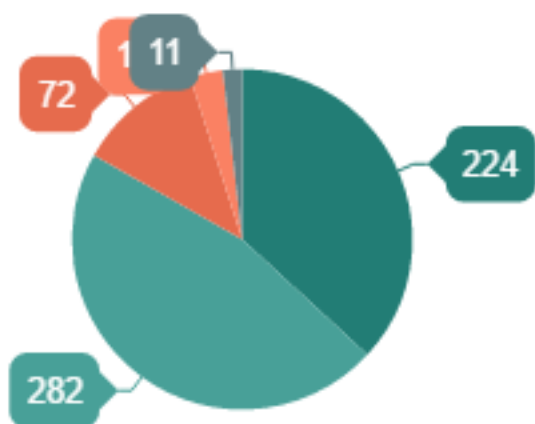


■ Jā (10%) ■ Drīzāk jā (41%) ■ Drīzāk nē (15%)
■ Nē (5%) ■ Nezinu / nav atbildes (30%)

Vai Jūs apmierina atpūtas pakalpojumi CN?

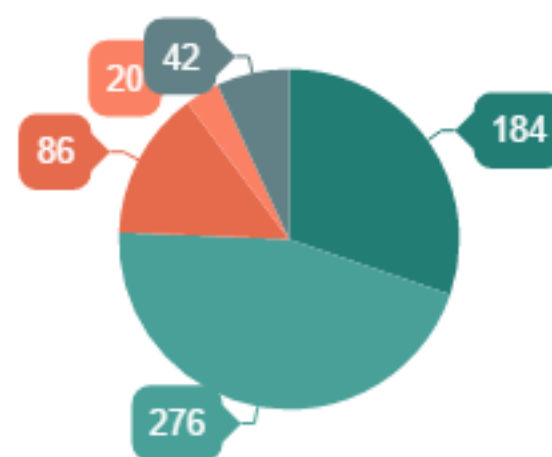


Vai Jūs apmierina kultūras un brīvā laika pavadīšanas iespējas CN?



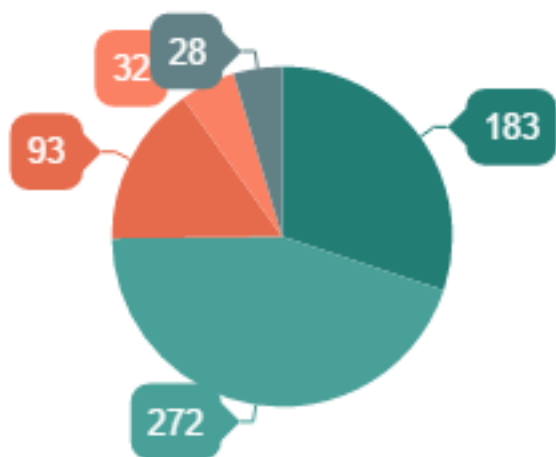
■ Jā (37%) ■ Drīzāk jā (46%) ■ Drīzāk nē (12%)
■ Nē (3%) ■ Nezinu / nav atbildes (2%)

Vai Jūs apmierina sporta pasākumu klāsts CN?



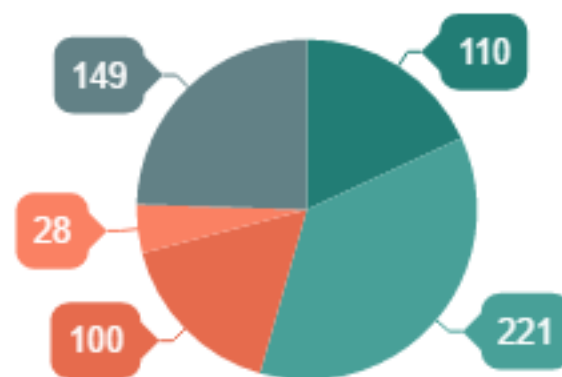
■ Jā (30%) ■ Drīzāk jā (45%) ■ Drīzāk nē (14%)
■ Nē (3%) ■ Nezinu / nav atbildes (7%)

Vai Jūs apmierina autostāvvietas Cēsīs?



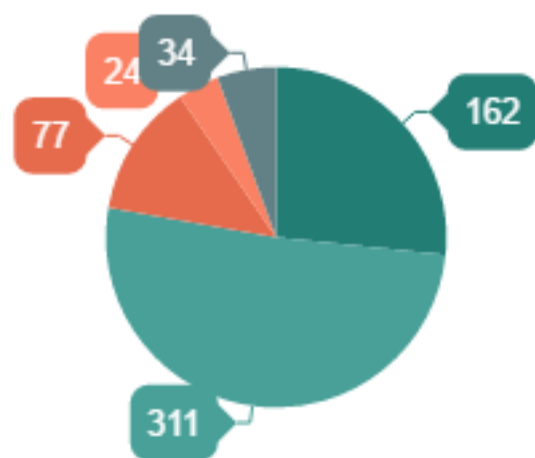
■ Jā (30%) ■ Drīzāk jā (45%) ■ Drīzāk nē (15%)
■ Nē (5%) ■ Nezinu / nav atbildes (5%)

Vai Jūs apmierina sabiedriskā transporta pakalpojumi CN?



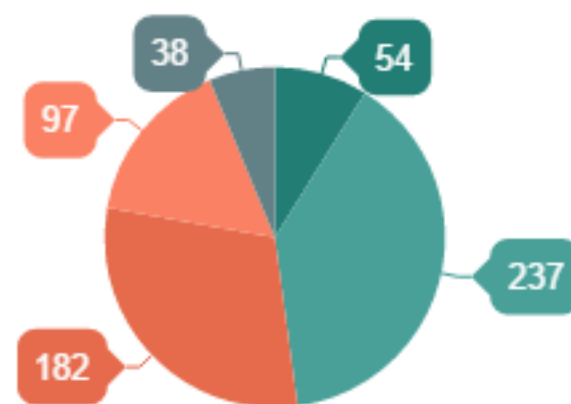
■ Jā (18%) ■ Drīzāk jā (36%) ■ Drīzāk nē (16%)
■ Nē (5%) ■ Nezinu / nav atbildes (25%)

Vai Jūs apmierina personiskās drošības līmenis CN?



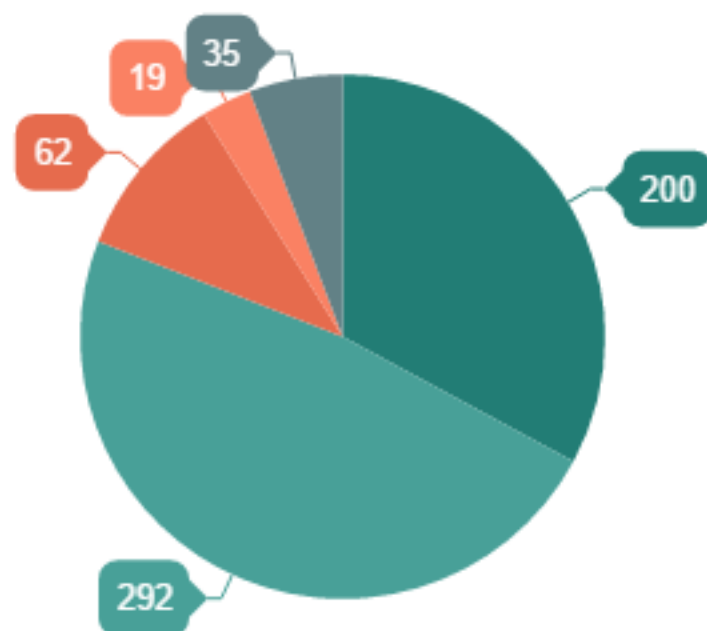
■ Jā (27%) ■ Drīzāk jā (51%) ■ Drīzāk nē (13%)
■ Nē (4%) ■ Nezinu / nav atbildes (6%)

Vai Jūs apmierina veselības aprūpes pieejamība CN?



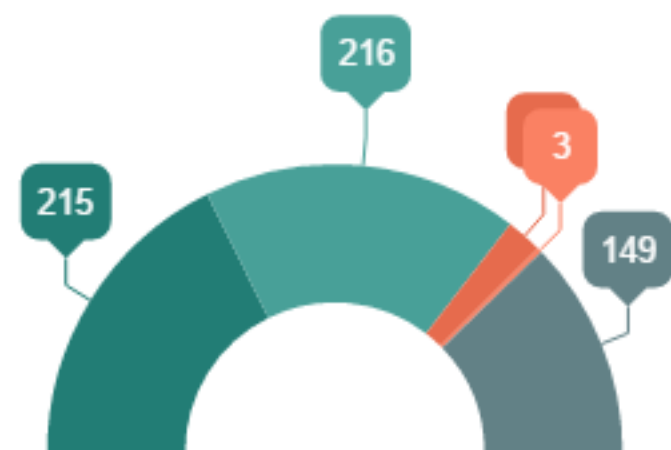
■ Jā (9%) ■ Drīzāk jā (39%) ■ Drīzāk nē (30%)
■ Nē (16%) ■ Nezinu / nav atbildes (6%)

Vai Jūs apmierina izglītības iespējas un kvalitāte CN?



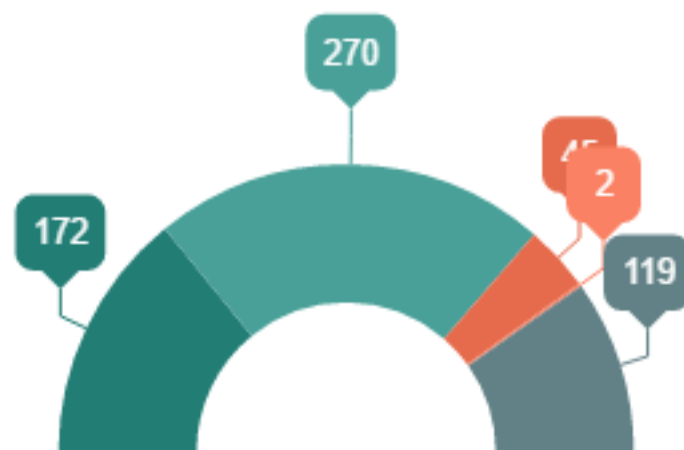
■ Jā (33%) ■ Drīzāk jā (48%) ■ Drīzāk nē (10%) ■ Nē (3%)
■ Nezinu / nav atbildes (6%)

Kā vērtējat izglītības kvalitāti CN PII?



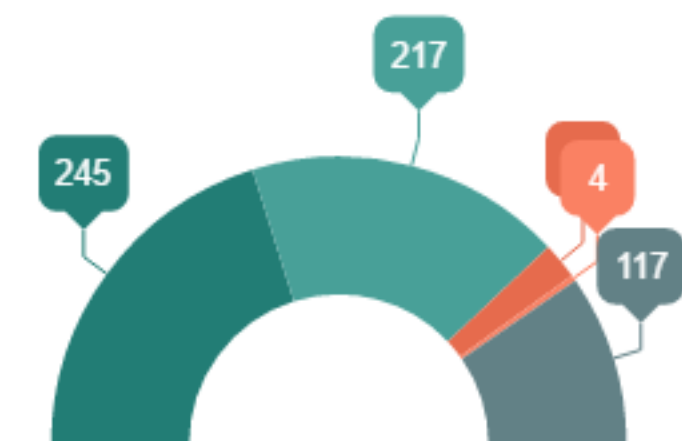
■ Pozitīvi (35%) ■ Diezgan pozitīvi (36%)
■ Diezgan negatīvi (4%) ■ Negatīvi (0%)
■ Nezinu / nav atbildes (25%)

Kā vērtējat izglītības kvalitāti CN pamatskolās?



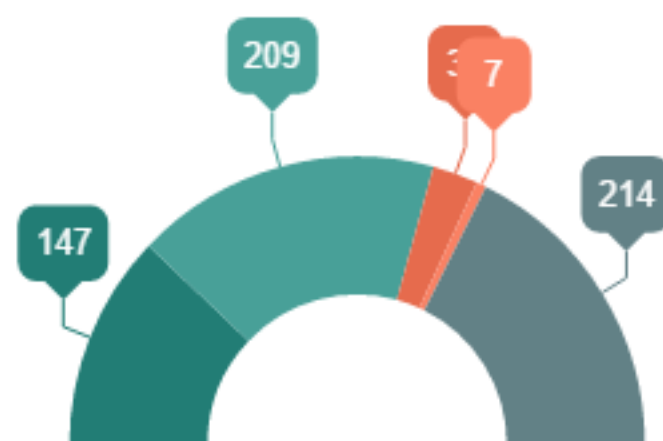
■ Pozitīvi (28%) ■ Diezgan pozitīvi (44%)
■ Diezgan negatīvi (7%) ■ Negatīvi (0%)
■ Nezinu / nav atbildes (20%)

Kā vērtējat izglītības kvalitāti Cēsu vidusskolās un ģimnāzijās?



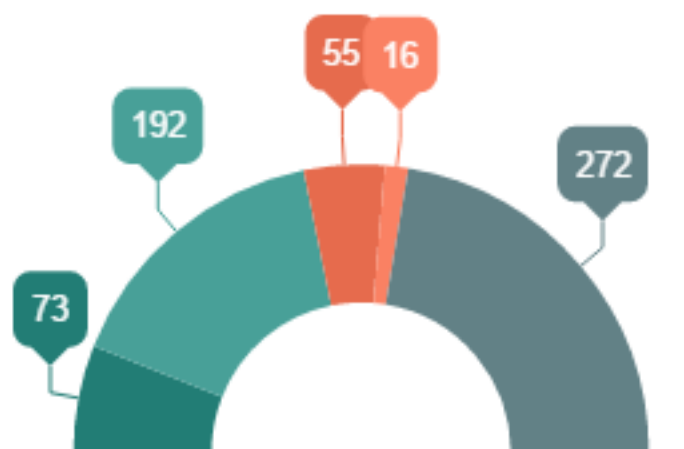
■ Pozitīvi (40%) ■ Diezgan pozitīvi (36%)
■ Diezgan negatīvi (4%) ■ Negatīvi (1%)
■ Nezinu / nav atbildes (19%)

Kā vērtējat izglītības kvalitāti Cēsu profesionālajās skolās?



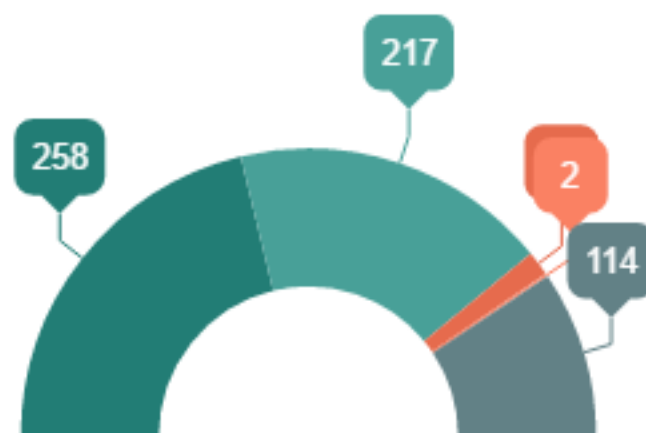
■ Pozitīvi (24%) ■ Diezgan pozitīvi (34%)
■ Diezgan negatīvi (5%) ■ Negatīvi (1%)
■ Nezinu / nav atbildes (35%)

Kā vērtējat izglītības kvalitāti Cēsu
augstskolu filiālēs?



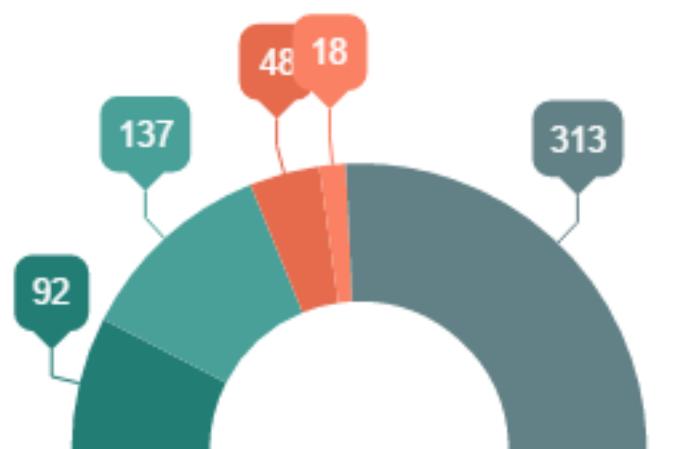
■ Pozitīvi (12%) ■ Diezgan pozitīvi (32%)
■ Diezgan negatīvi (9%) ■ Negatīvi (3%)
■ Nezinu / nav atbildes (45%)

Kā vērtējat CN interešu izglītības
iestādes?



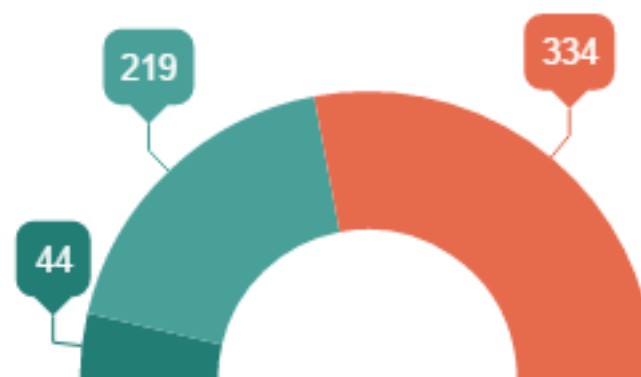
■ Pozitīvi (42%) ■ Diezgan pozitīvi (36%)
■ Diezgan negatīvi (3%) ■ Negatīvi (0%)
■ Nezinu / nav atbildes (19%)

Kā vērtējat izglītības kvalitāti Cēsu
Pieaugušo izglītības centrā (PIC)?



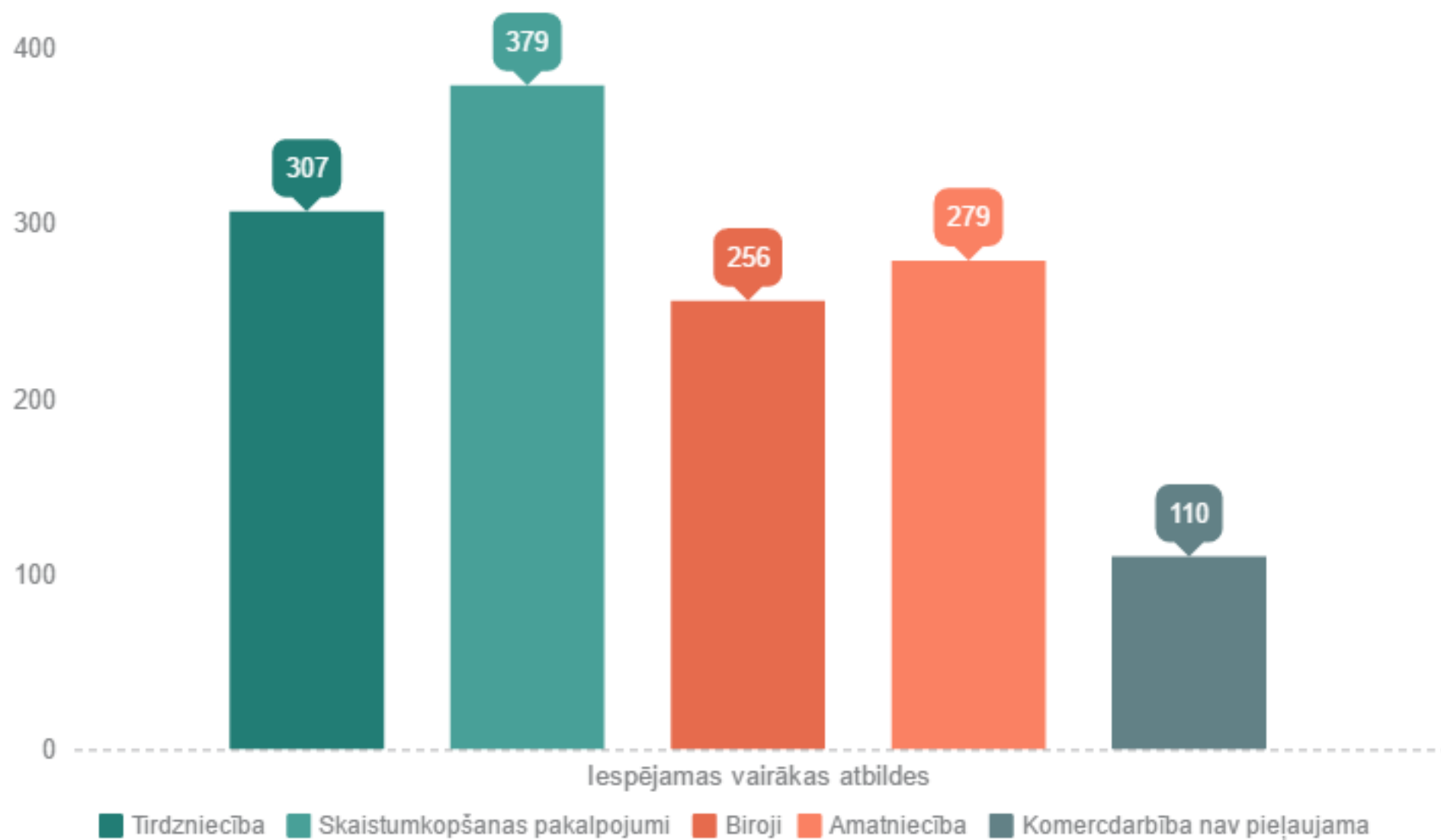
■ Pozitīvi (15%) ■ Diezgan pozitīvi (23%)
■ Diezgan negatīvi (8%) ■ Negatīvi (3%)
■ Nezinu / nav atbildes (51%)

Vai esat dzirdējuši par PIC
piedāvātajām izglītības iespējām?

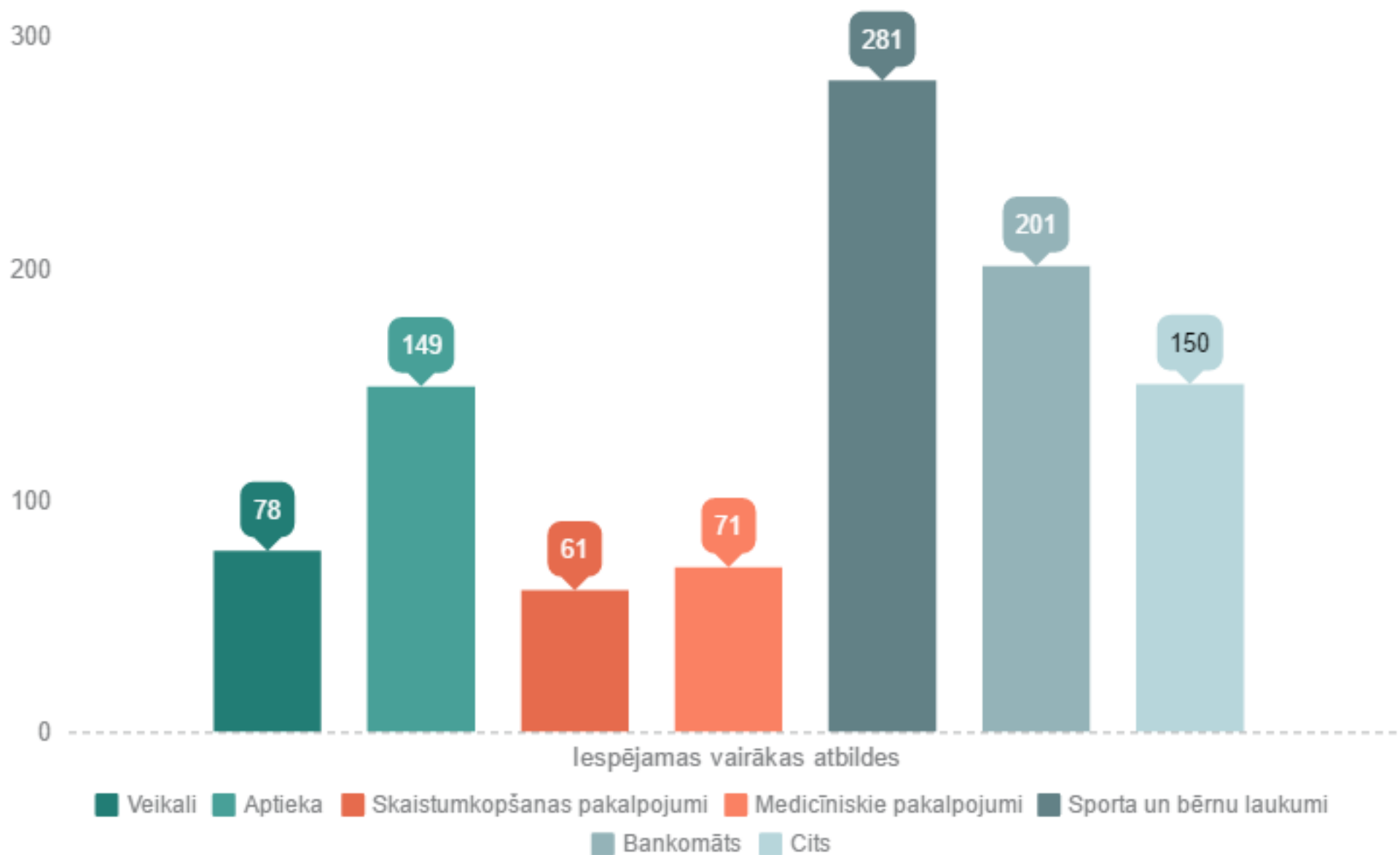


■ Jā, esmu apmeklējis / š.. (7%)
■ Jā, esmu dzirdējis, bet.. (37%)
■ Nē, neesmu dzirdējis, t.. (56%)

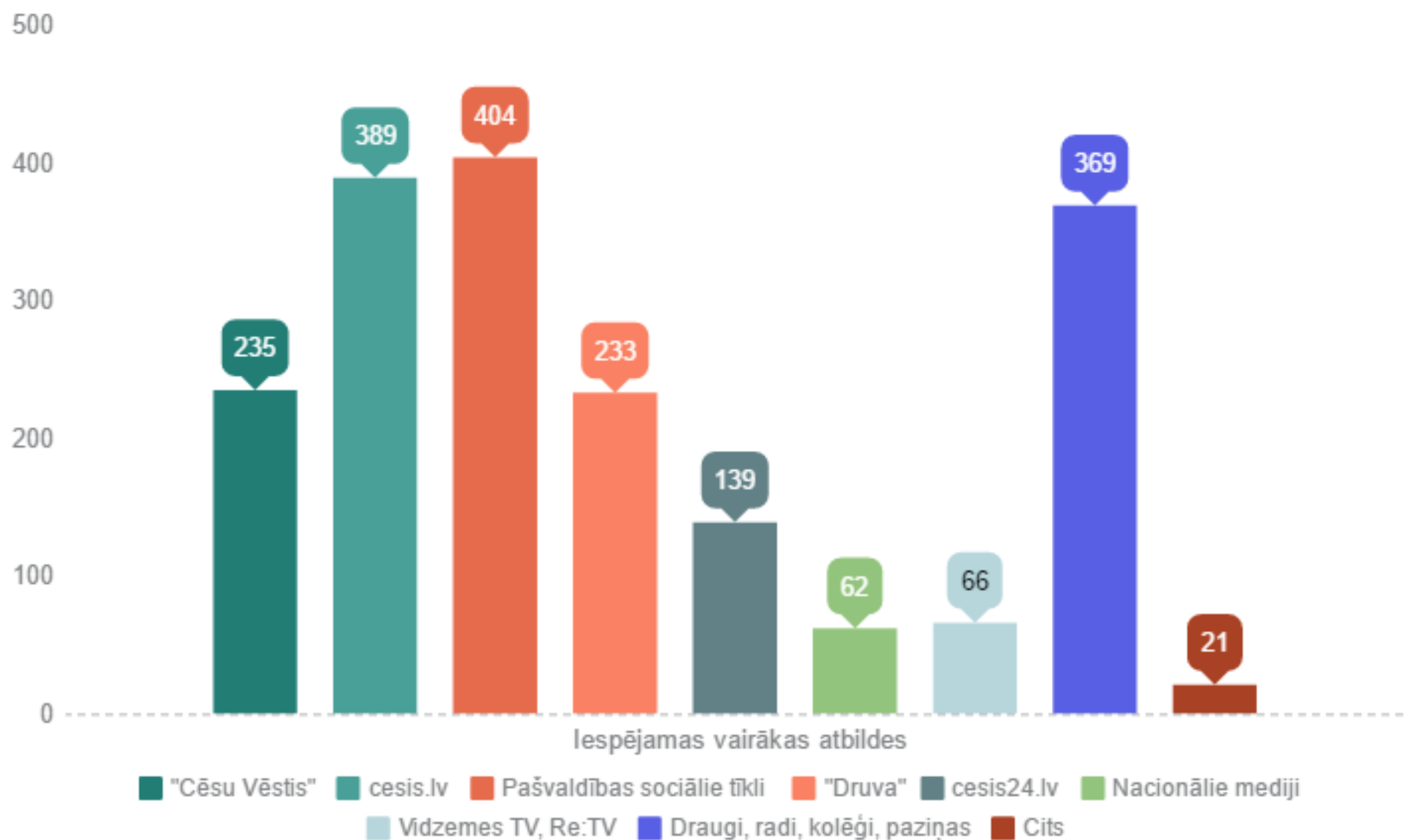
Kāda, Jūsaprāt, komercdarbība būtu atļaujama dzīvojamo māju teritorijās?



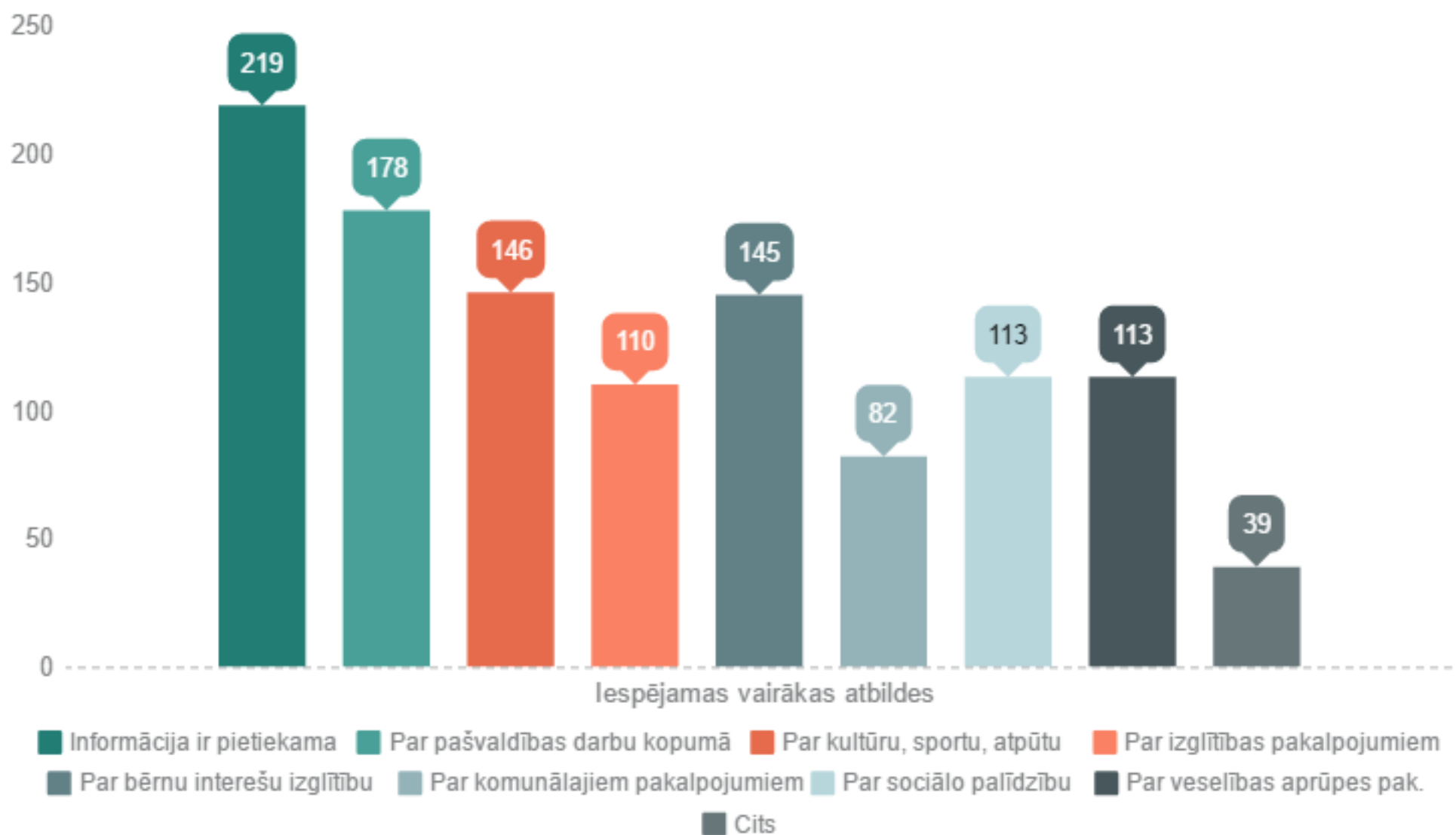
Kādi pakalpojumi pietrūkst Jūsu dzīvesvietā?



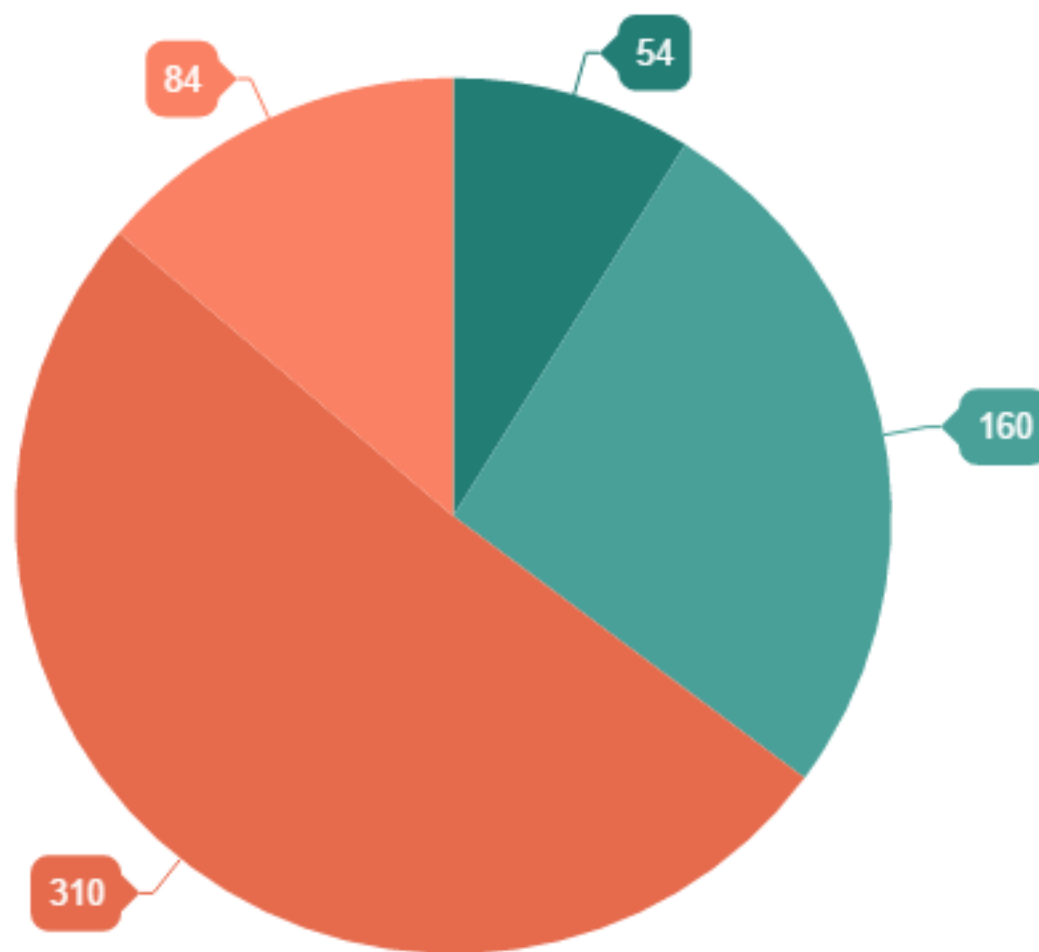
Kur iegūstat informāciju par pašvaldības darbību un aktualitātēm?



Kāda informācija par Cēsu novadu Jums pietrūkst?

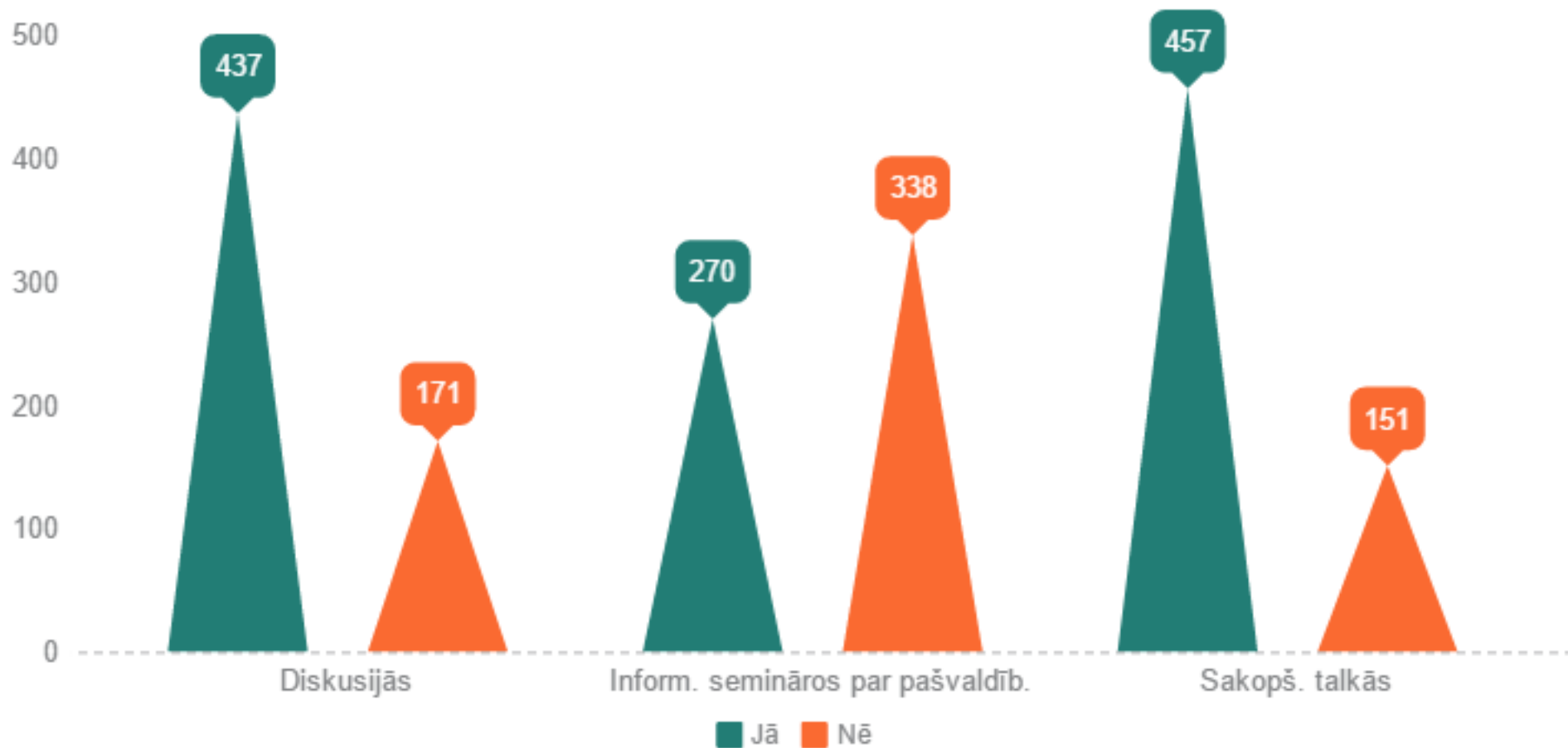


Vai Jūs zināt, kā iesaistīties pašvaldības lēmumu pieņemšanā?

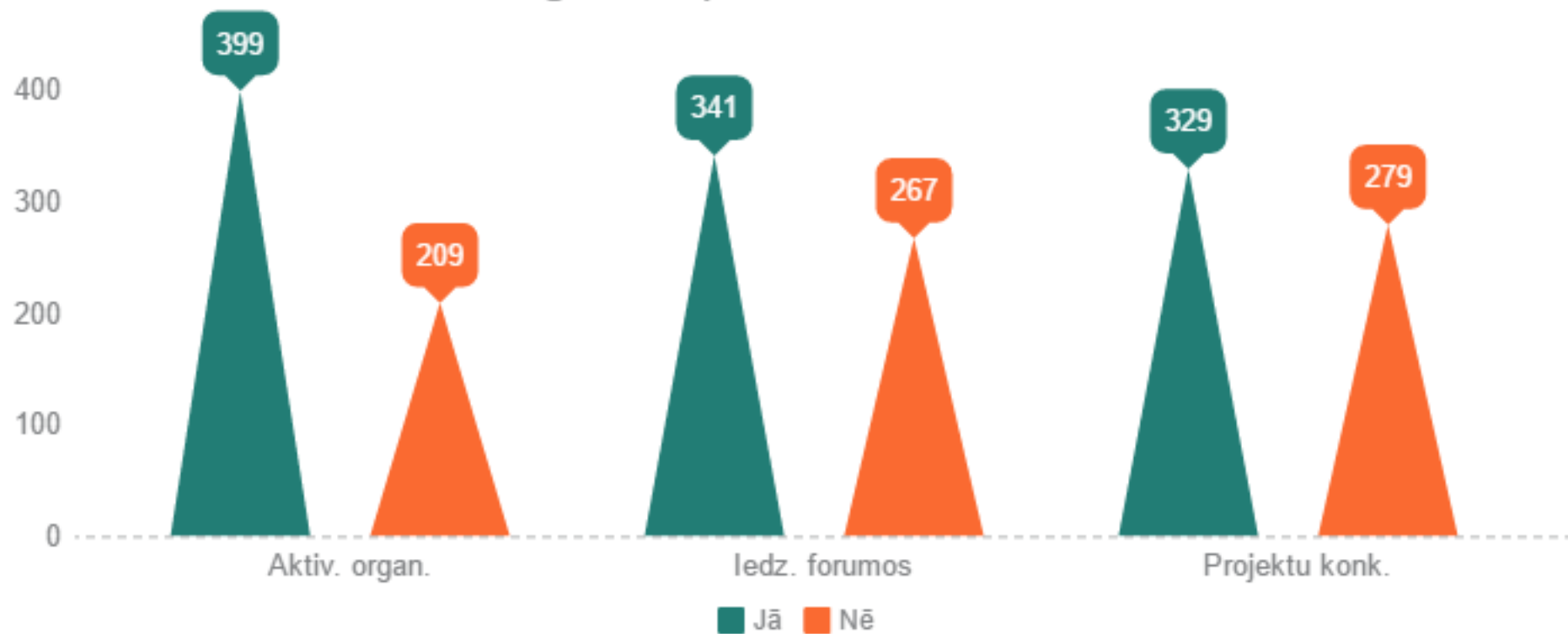


■ Jā, labprāt to arī izmantoju (9%) ■ Jā, bet neiesaistos (26%) ■ Nezinu, bet labprāt ies.. (51%)
■ Tas mani neinteresē (14%)

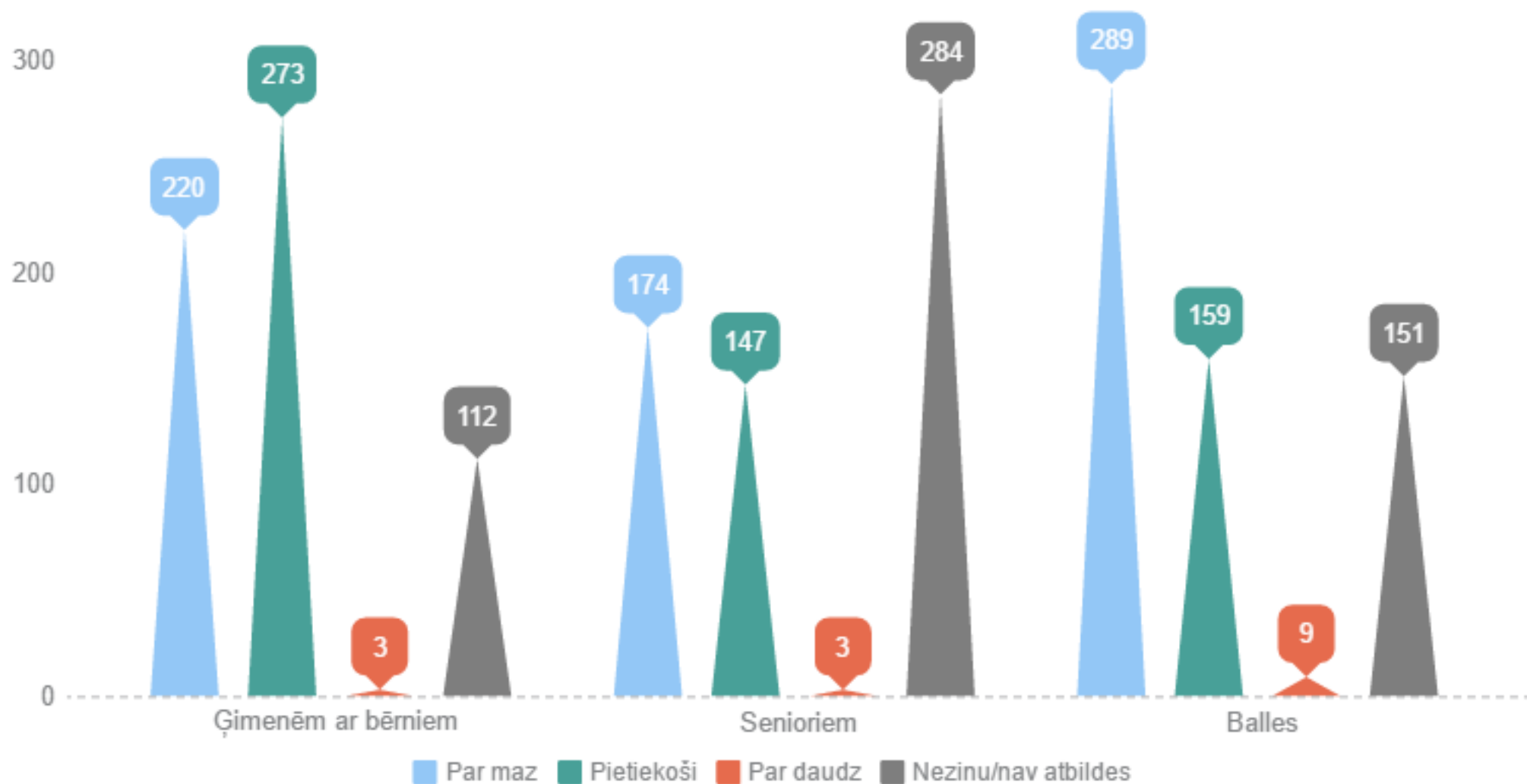
Vai Jūs būtu gatavs piedalīties šādās aktivitātēs?



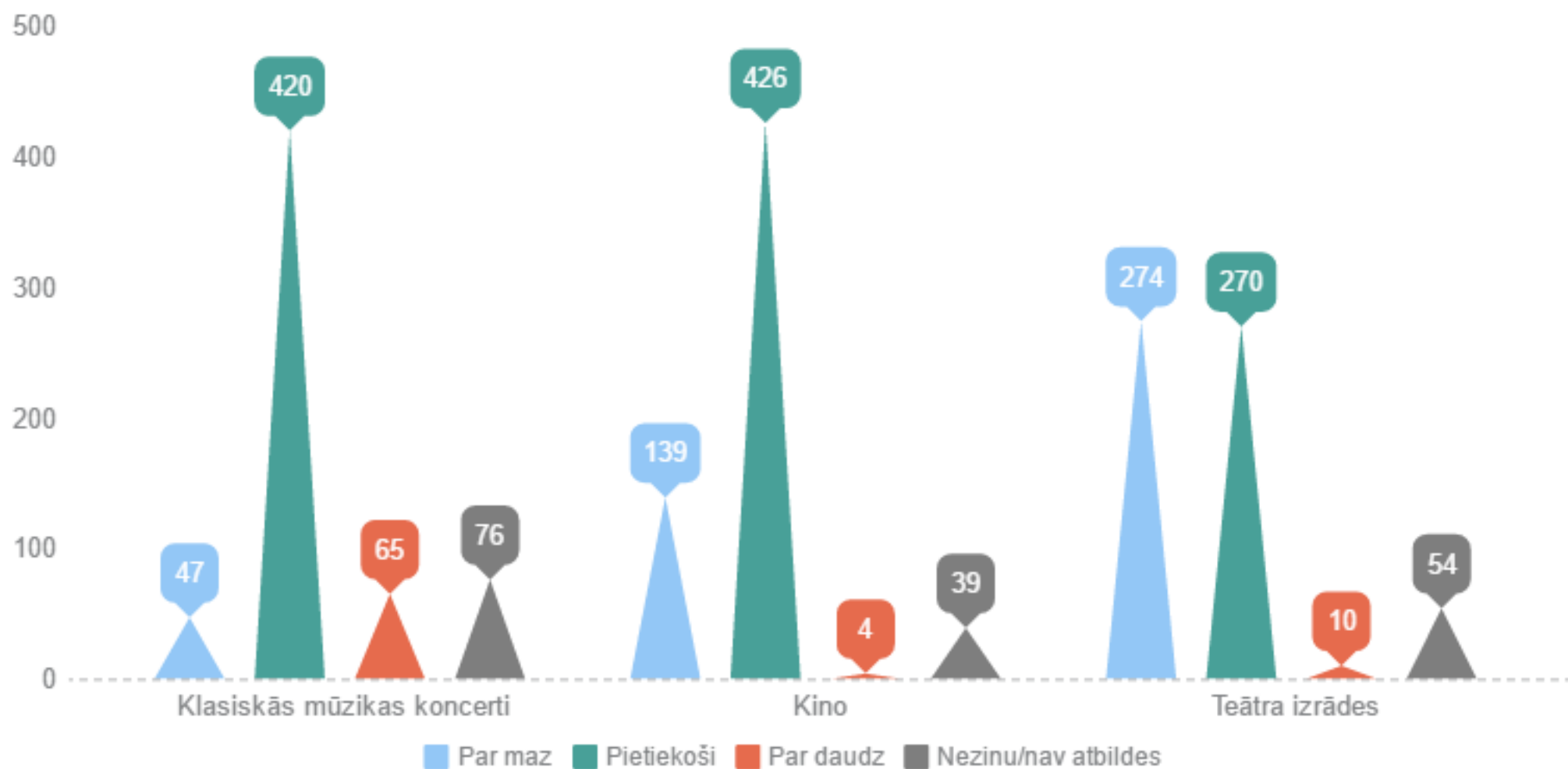
Vai Jūs būtu gatavs piedalīties šādās aktivitātēs?



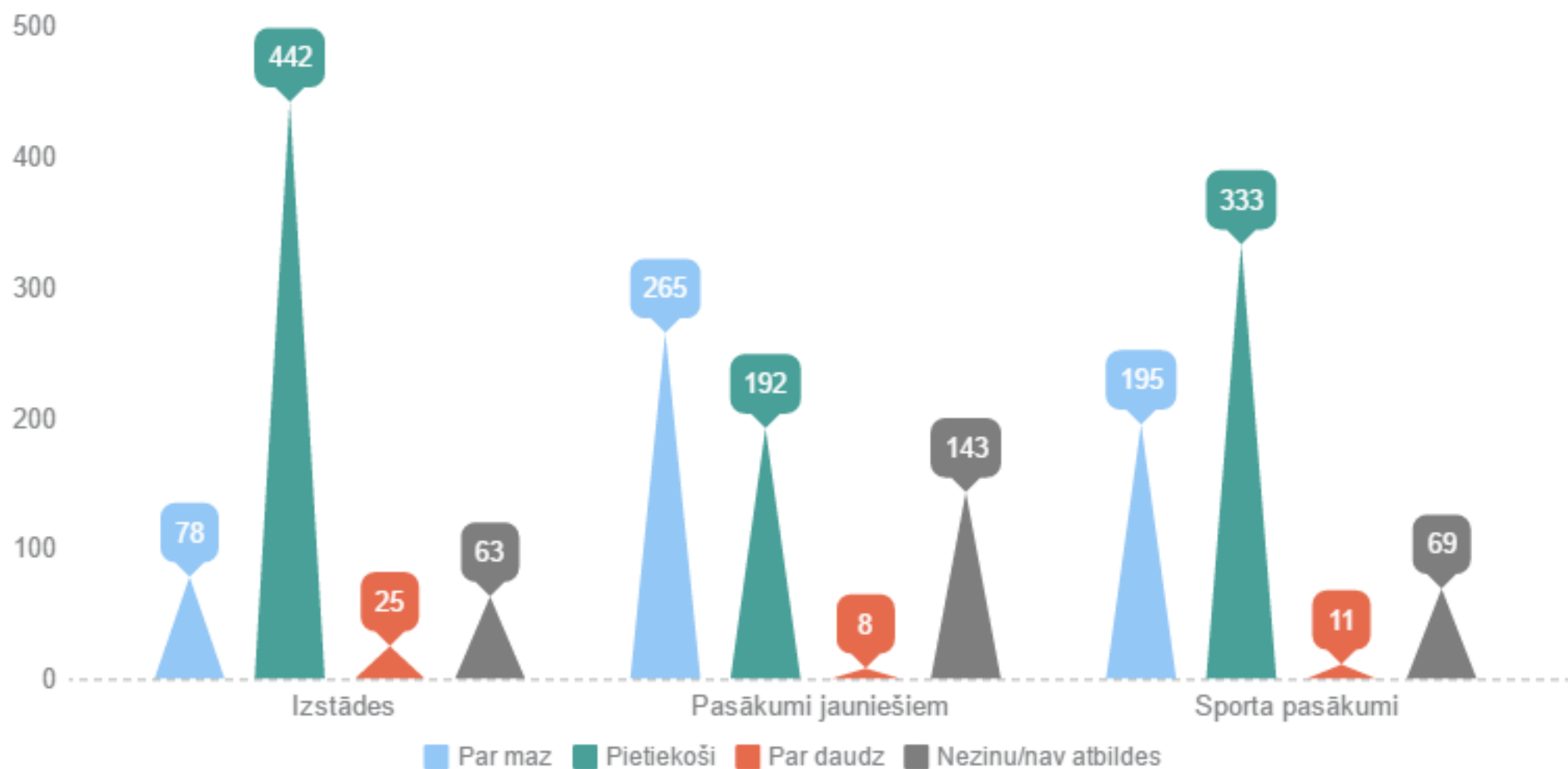
Kā vērtējat dažādu pasākumu klāstu Cēsu novadā?



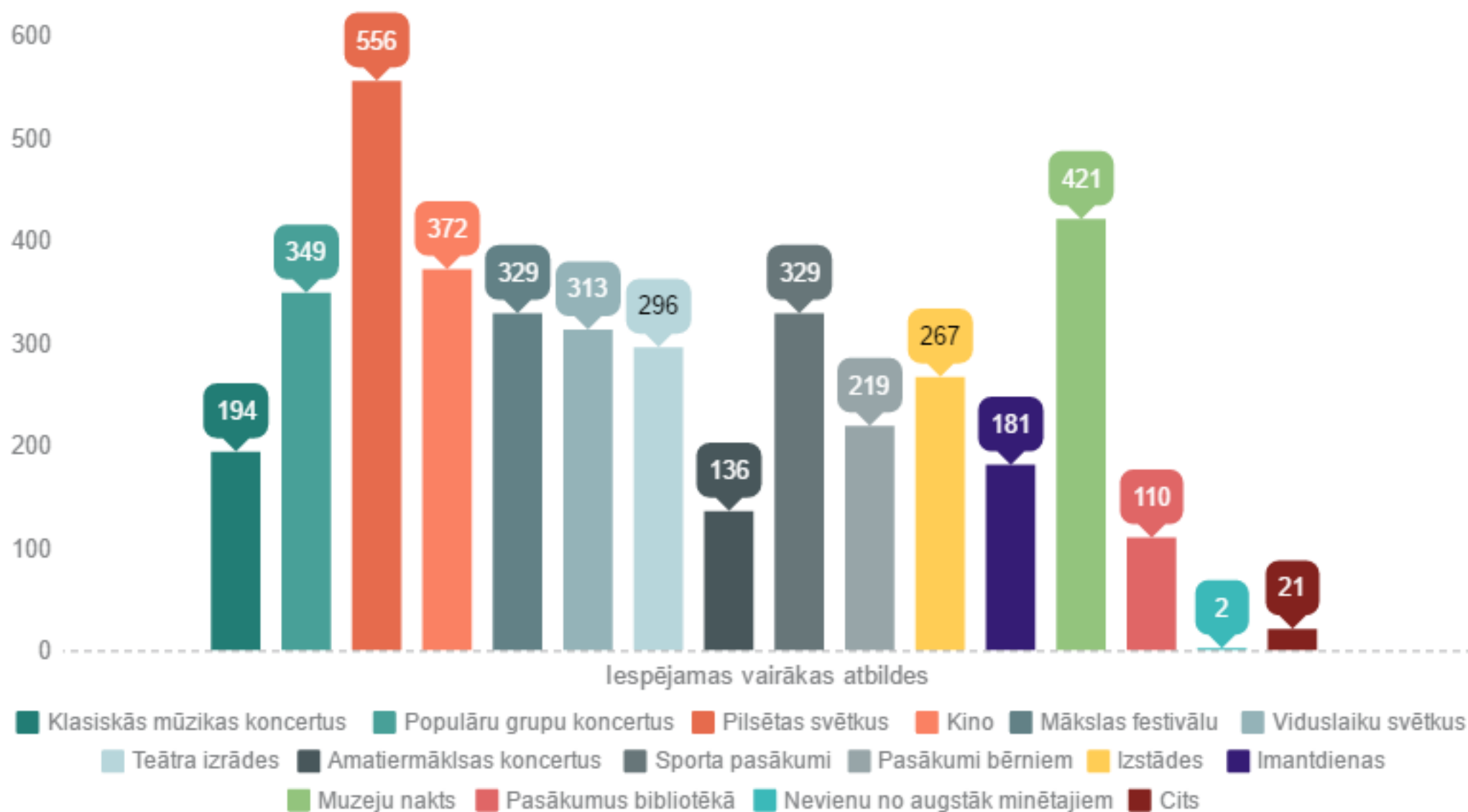
Kā vērtējat dažādu pasākumu klāstu Cēsu novadā?



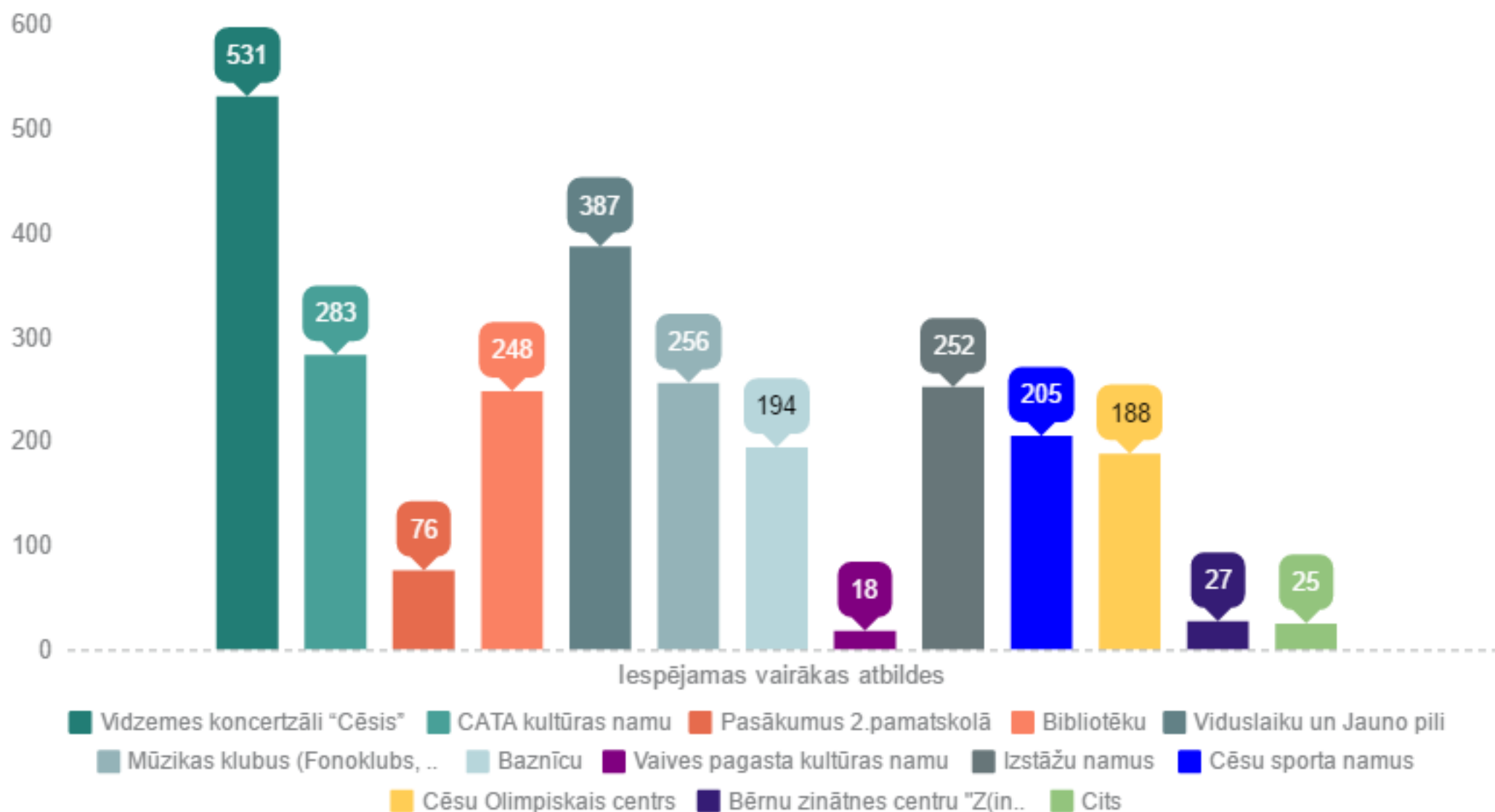
Kā vērtējat dažādu pasākumu klāstu Cēsu novadā?



Kādus pasākumus apmeklējat Cēsu novadā?



Kādas kultūras un sporta iestādes Jūs apmeklējāt Cēsu novadā?



Kādus satiksmes/ pārvietošanās veidus Jūs visbiežāk izmantojat pārvietojoties Cēsu novadā?

